


Trebamo tri
papira,
škare, ljepilo
i bojica

Prvo trebamo jedan
papir i olovku.






Nacrtat
čemo
mačku



Kad nacrtamo
mačku, obojat
ćemo ju(kako
želite)



Nakon što smo obojali
mačku, izrežemo ju.




Nacrtat čemo za mačku
noge




Poslije ćemo bojati
noge (možete, naravno, kako
želite)

Nakon što
smo obojali
nožica
izrežemo
ih.



Kad smo izrezali zalijepit čemo mačku.






Možemo i
ovako
napraviti



knjigu ili bilježnicu ili kako vi
želite...



Gotovi smo

Hvala svima

Autorica: Estirvan(iz 5.a) i Zahida(iz 5.c)